



УПРАВЛЕНИЕ ФЕДЕРАЛЬНОЙ СЛУЖБЫ  
ГОСУДАРСТВЕННОЙ СТАТИСТИКИ  
ПО СЕВЕРО-КАВКАЗСКОМУ  
ФЕДЕРАЛЬНОМУ ОКРУГУ

# ОПЕРАТИВНАЯ ИНФОРМАЦИЯ О СОСТОЯНИИ СЕЛЬСКОГО ХОЗЯЙСТВА

январь 2024 года

12.03.2024

Республика Северная Осетия-Алания

# СОДЕРЖАНИЕ

Индекс производства продукции сельского хозяйства	3
Поголовье скота и птицы в хозяйствах всех категорий	4
Динамика поголовья крупного рогатого скота в хозяйствах всех категорий	5
Динамика поголовья коров из структуры крупного рогатого скота в хозяйствах всех категорий	6
Динамика поголовья овец и коз в хозяйствах всех категорий	7
Производство основных видов животноводства	8
Производство основных продуктов животноводства	9
Производство основных продуктов животноводства	10
Объем реализации основных сельскохозяйственных продуктов	11
Отгрузка основных видов продукции растениеводства	12

# ИНДЕКС ПРОИЗВОДСТВА ПРОДУКЦИИ СЕЛЬСКОГО ХОЗЯЙСТВА

в % к соответствующему периоду предыдущего года

СЕВЕРО-КАВКАЗСТАТ

За январь 2024 г.

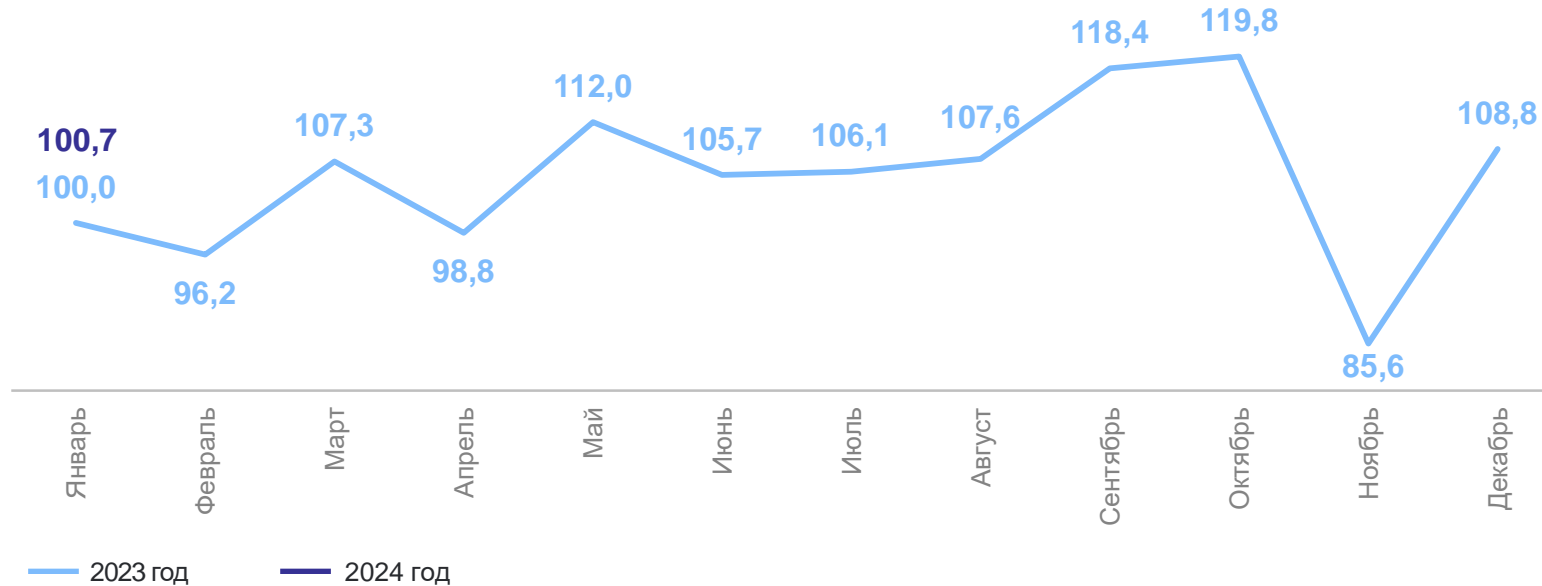
## Объем продукции

сельского хозяйства всех сельхозпроизводителей

**1 095,1** млн рублей

К январю 2023 г.

**100,7%** ↑



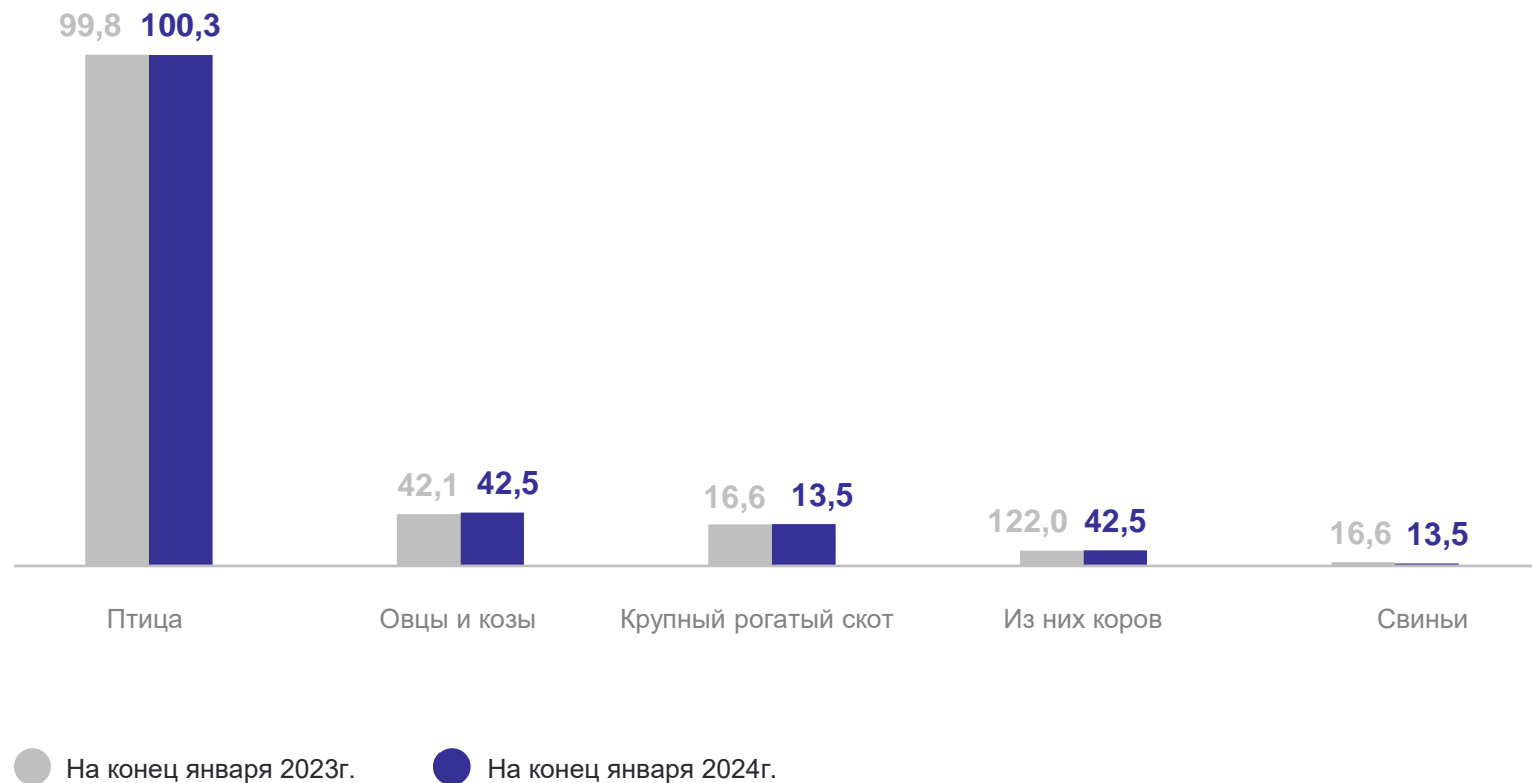
# ПОГОЛОВЬЕ СКОТА И ПТИЦЫ В ХОЗЯЙСТВАХ ВСЕХ КАТЕГОРИЙ

на конец месяца, тыс. голов

СЕВЕРО-КАВКАЗСТАТ

В % к соответствующему  
периоду прошлого года

Крупный рогатый скот	<b>100,4</b>
Из них коров	<b>100,9</b>
Свиньи	<b>81,3</b>
Овцы и козы	<b>103,0</b>
Птица	<b>107,9</b>



# ДИНАМИКА ПОГОЛОВЬЯ КРУПНОГО РОГАТОГО СКОТА В ХОЗЯЙСТВАХ ВСЕХ КАТЕГОРИЙ

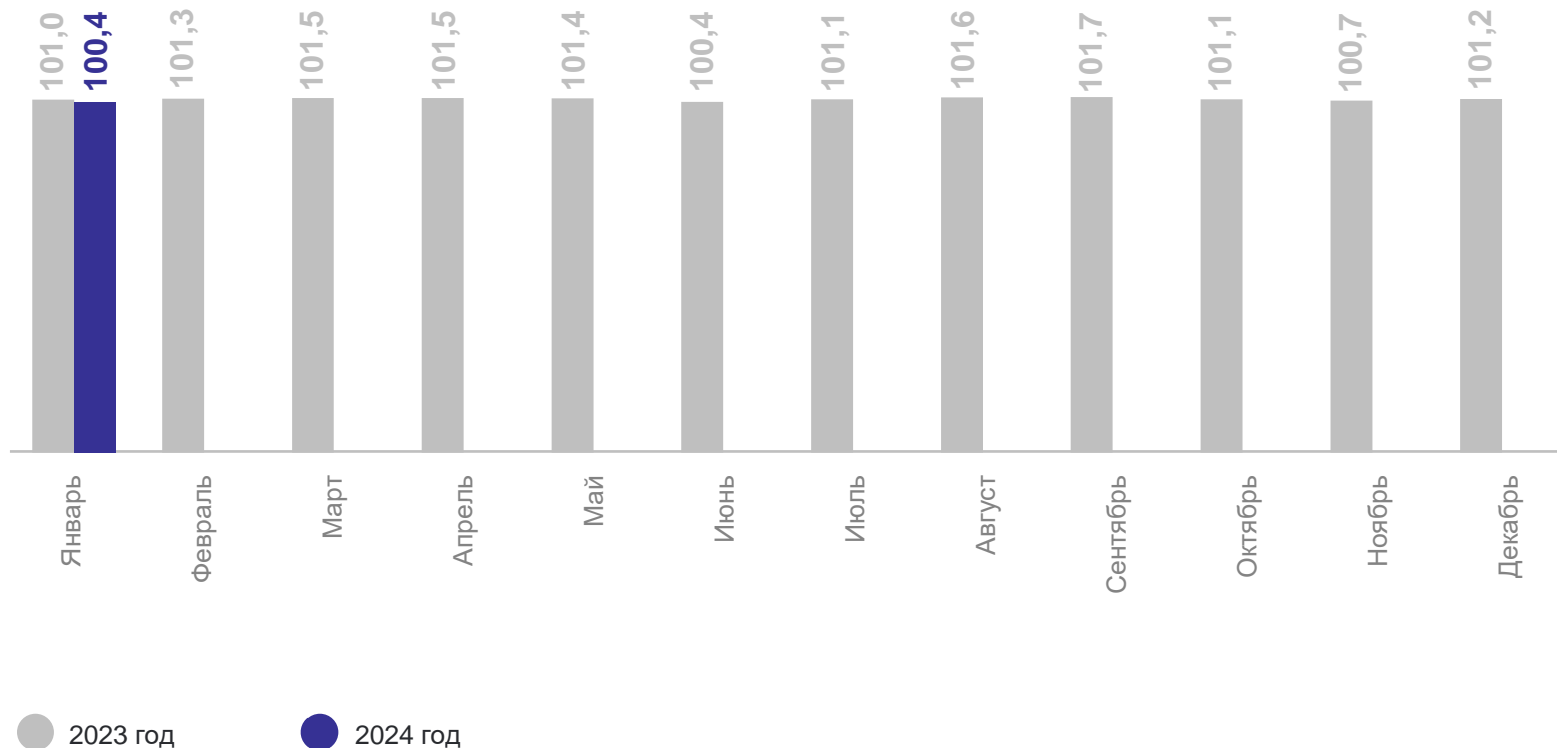
СЕВЕРО-КАВКАЗСТАТ

на конец месяца, в % к соответствующему месяцу предыдущего года

**100,3** ТЫС. ГОЛОВ

**100,4% ↑**

К соответствующему  
периоду прошлого года



# ДИНАМИКА ПОГОЛОВЬЯ КОРОВ ИЗ СТРУКТУРЫ КРУПНОГО РОГАТОГО СКОТА

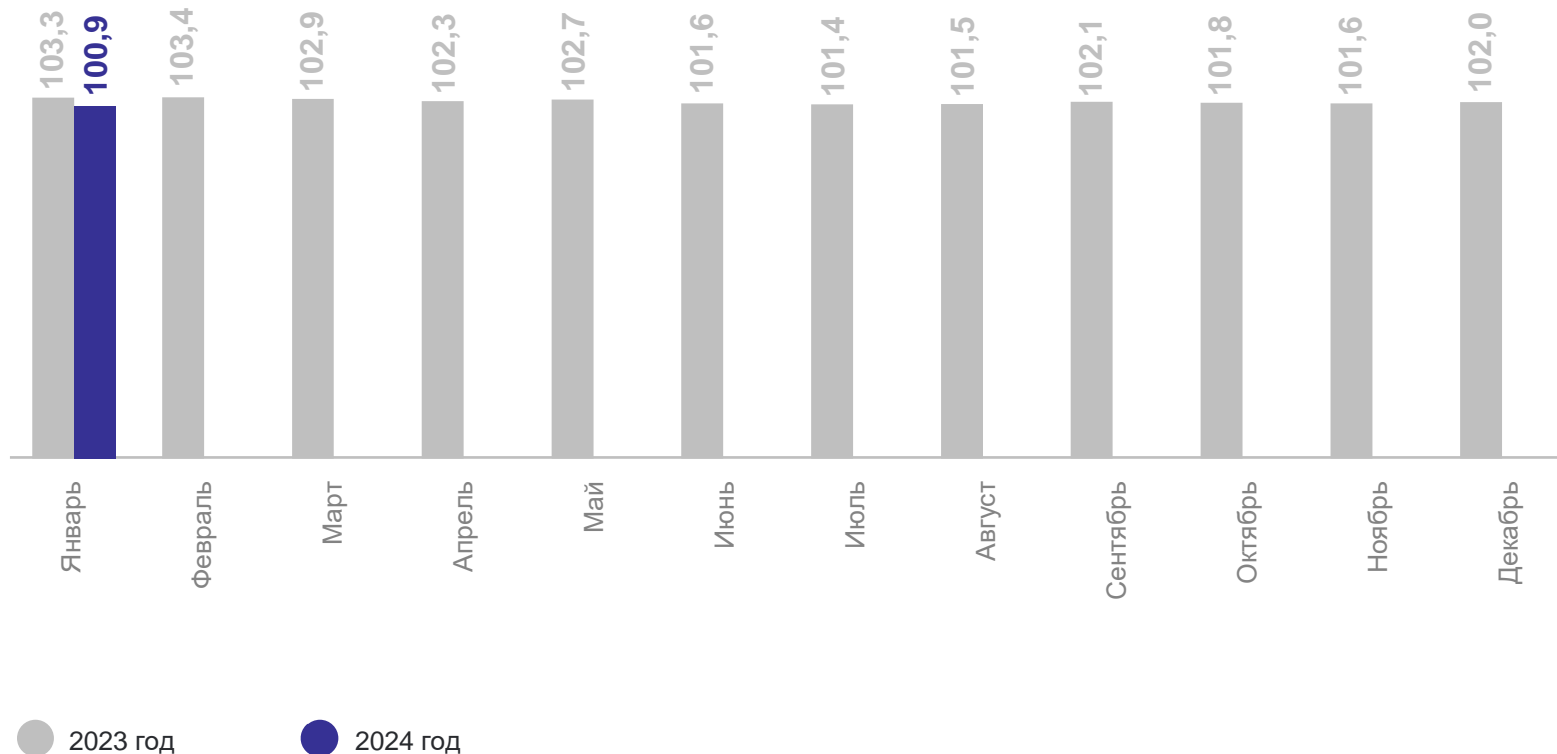
СЕВЕРО-КАВКАЗСТАТ

в хозяйствах всех категорий, на конец месяца, в % к соответствующему месяцу предыдущего года

**42,5** ТЫС. ГОЛОВ

**100,9%** ↑

К соответствующему периоду прошлого года



# ДИНАМИКА ПОГОЛОВЬЯ СВИНЕЙ В ХОЗЯЙСТВАХ ВСЕХ КАТЕГОРИЙ

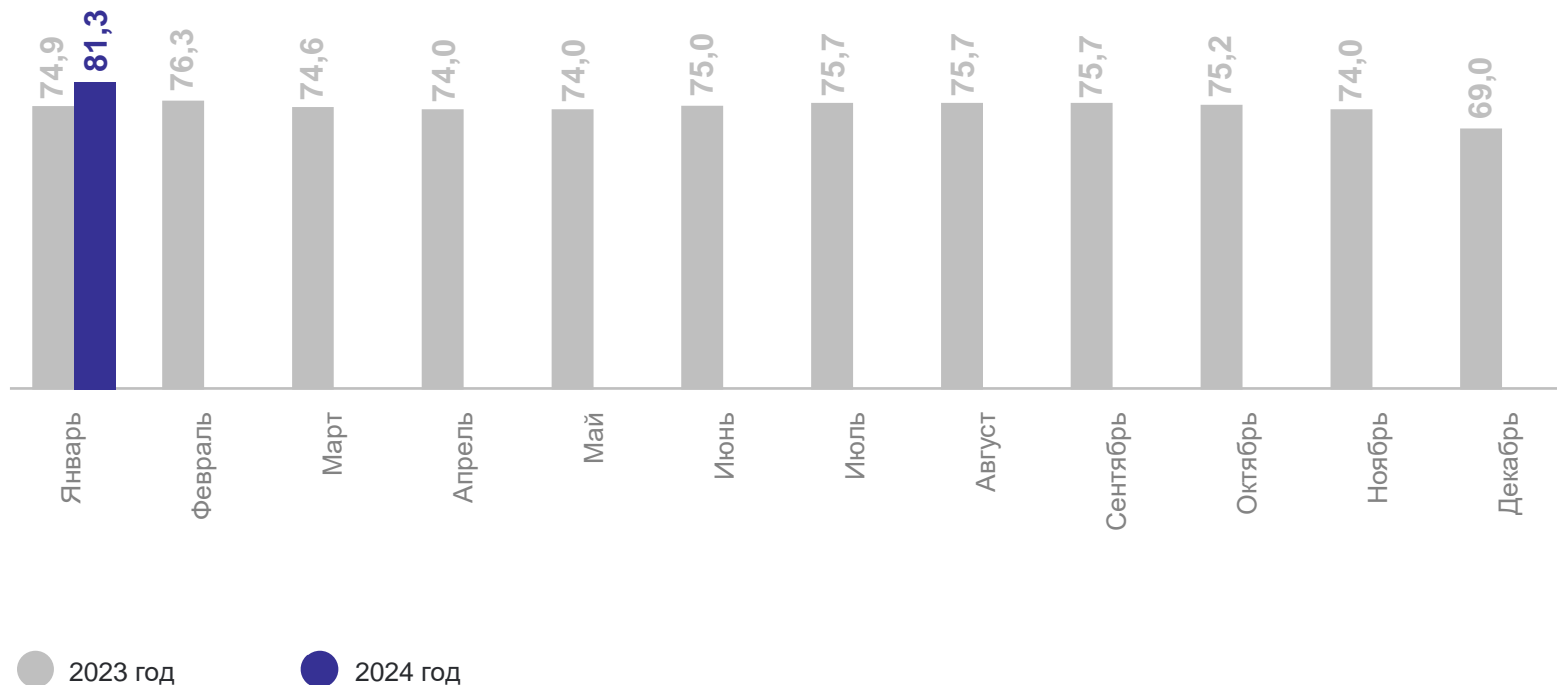
на конец месяца, в % к соответствующему месяцу предыдущего года

СЕВЕРО-КАВКАЗСТАТ

**13,5** ТЫС. ГОЛОВ

**81,3%** ↓

К соответствующему  
периоду прошлого года



# ДИНАМИКА ПОГОЛОВЬЯ ОВЕЦ И КОЗ В ХОЗЯЙСТВАХ ВСЕХ КАТЕГОРИЙ

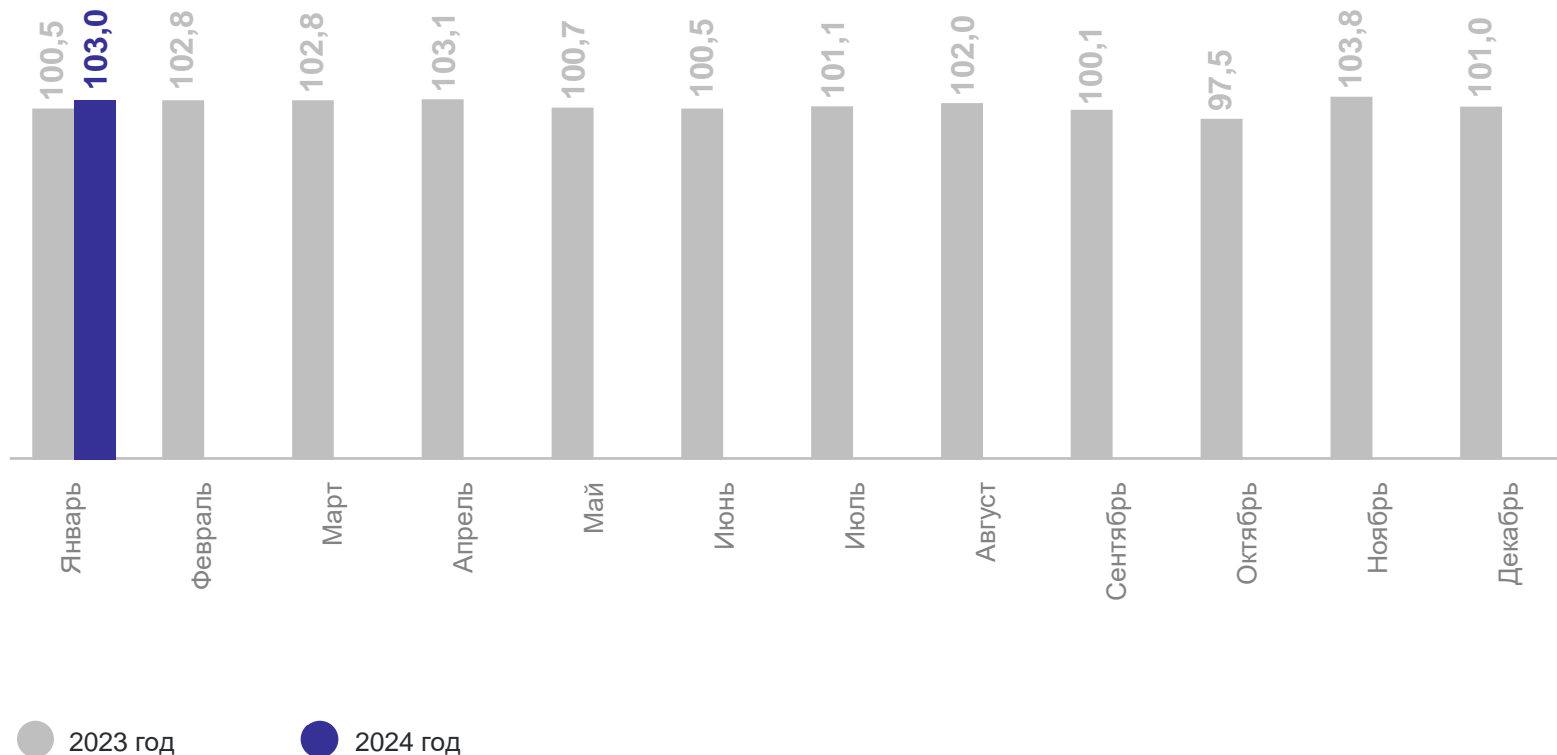
на конец месяца, в % к соответствующему месяцу предыдущего года

СЕВЕРО-КАВКАЗСТАТ

**125,7** ТЫС. ГОЛОВ

**103,0% ↑**

К соответствующему  
периоду прошлого года

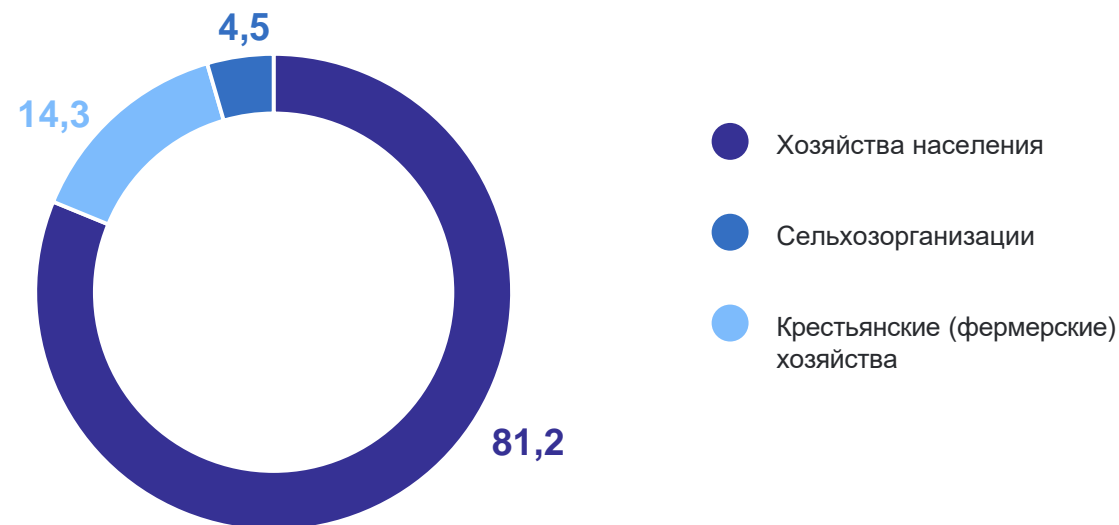




# ПРОИЗВОДСТВО ОСНОВНЫХ ВИДОВ ЖИВОТНОВОДСТВА

В хозяйствах всех категорий	Январь 2024г., тыс. тонн	В % к январю – декабрю 2022г.
Скот и птица на убой (в живом весе)	2,3	94,7
<b>В том числе сельхозорганизации</b>	0,1	38,8
На душу населения произведено мяса в убойном весе, кг	3,4	3,0

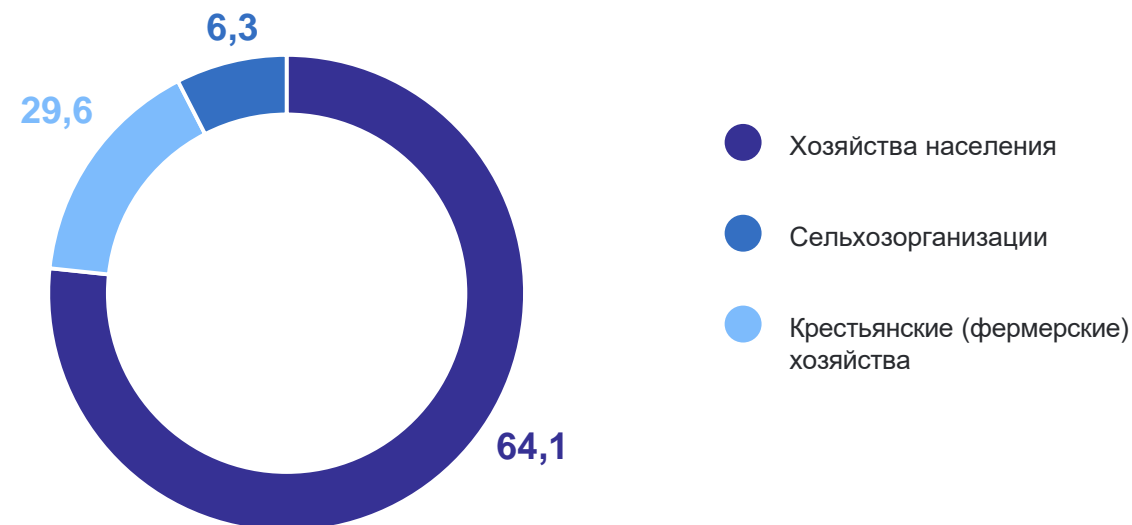
Институциональная структура производства мяса, в % всех категорий



# ПРОИЗВОДСТВО ОСНОВНЫХ ПРОДУКТОВ ЖИВОТНОВОДСТВА

В хозяйствах всех категорий	Январь 2024г., тыс. тонн	В % к январю 2023г.
Надоеено молока	9,2	102,1
<b>В том числе сельхозорганизации</b>	0,6	90,9
Средний удой молока от одной коровы по сельхозорганизациям, не относящимся к субъектам малого предпринимательства, кг	428,0	104,9
На душу населения произведено молока, кг	13,4	3,8

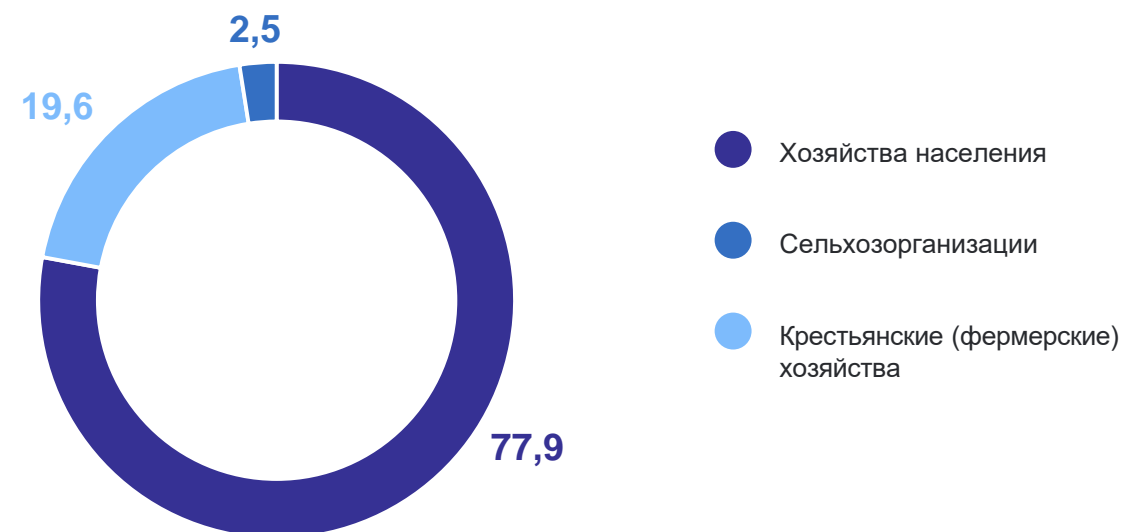
Институциональная структура производства молока, в % всех категорий



# ПРОИЗВОДСТВО ОСНОВНЫХ ПРОДУКТОВ ЖИВОТНОВОДСТВА

В хозяйствах всех категорий	Январь 2024г., тыс. шт.	В % к январю 2023г.
Яйца	8,1	109,2
<b>В том числе сельхозорганизации</b>	0,2	70,1
Средняя яйценоскость от одной курицы-несушки, шт.	16,0	106,7
На душу населения произведено яиц, шт.	11,7	13,9

Институциональная структура производства яиц, в % всех категорий



# ОТГРУЗКА ОСНОВНЫХ ВИДОВ ПРОДУКЦИИ РАСТЕНИЕВОДСТВА

в крупных и средних организациях, январь 2024 г., тыс. тонн

СЕВЕРО-КАВКАЗСТАТ

Зерно **7,8**

Семена подсолнечника **0,0**

Скот и птица  
(в живом весе) **0,1**

Молоко **0,6**

Яйца, млн шт. **0,2**

К соответствующему периоду 2023г., в %

